

за курс 5 класса

Модуль 1. Языковые разборы

Ребята, приветствую вас на занятиях для пятиклассников по подготовке к Всероссийской проверочной работе по русскому языку. В модулях вы найдете ссылки на видеоуроки, также в материале вы найдете подсказки, которые помогут вам правильно выполнять работу. И начинаем с задания, которое проверяет ваше умение проводить языковые разборы.

Повторим, за каким цифрами скрывается тот или иной разбор.

1 – фонетический разбор (или, как его называют в начальной школе, звуко-буквенный)

2 – морфемный разбор (разбор слова по составу)

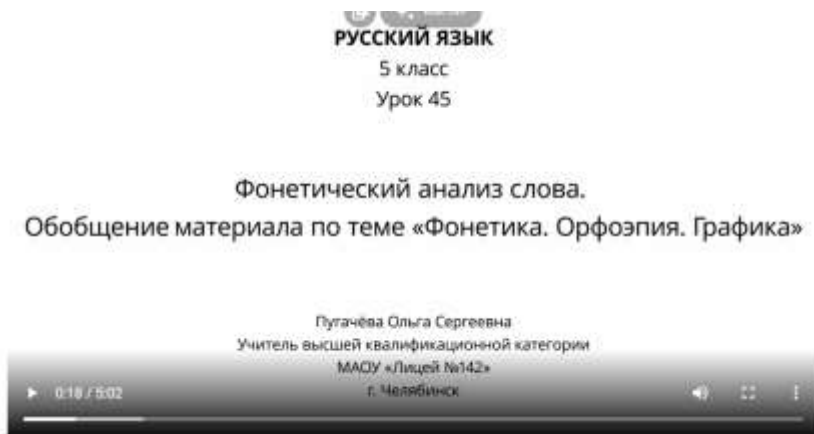
3 – морфологический разбор (разбор слова как части речи)

4 – синтаксический разбор (подразумевается разбор по членам предложения)

Тема 1. Фонетический разбор.

Ссылка на видеоурок РЭШ (Российской электронной школы) для 5 класса №45 «Фонетический анализ слова. Обобщение материала по теме «Фонетика. Орфоэпия. Графика», 5 класс

<https://resh.edu.ru/subject/lesson/7665/main/312248/>



Обратите внимание!

- 1) В фонетическом разборе обязательным является указание количества слогов, букв и звуков в слове.
- 2) А также запомните: вы указываете характеристику не букве, а звуку (не согласная, а согласный и т.п.).
- 3) Как посчитать слоги? Сколько в слове гласных звуков, столько и слогов.

Образец разбора:

По ночам в зарослях вокруг¹ нас шевелились низкие звезды.

Вокруг- 2 слога

в [в] – согласный, звонкий, твердый

о [а] – гласный, безударный

Поденкова Анжелика Ивановна, сетевой педагог по русскому языку и литературе

к [к] – согласный, глухой, твердый

р [р] – согласный, звонкий, твердый

у [у] – гласный, ударный

г [к] – согласный, глухой, твердый

6 букв; 6 звуков

Тема 2. Морфемный разбор

Ссылка на видеоурок РЭШ (Российской электронной школы) №61

«Варианты морфем. Морфемный анализ слова», 5 класс

<https://resh.edu.ru/subject/lesson/7681/main/263426/>

РУССКИЙ ЯЗЫК

5 класс

Урок 61

Варианты морфем. Морфемный анализ слова

Пугачёва Ольга Сергеевна

Учитель высшей квалификационной категории

МАОУ «Лицей №142»

г. Челябинск

Обратите внимание! При выполнении морфемного разбора недостаточно выделить морфемы (части слова), необходимо обозначить каждую морфему, записывая с новой строки.

Например, в слове МОЛОЧНЫЙ

МОЛОЧ – корень

Н – суффикс

ЫЙ - окончание

Образец разбора: Мы были уверены, что огонь отпугивает² зверей.

Отпугивает 

от – приставка

пуг – корень

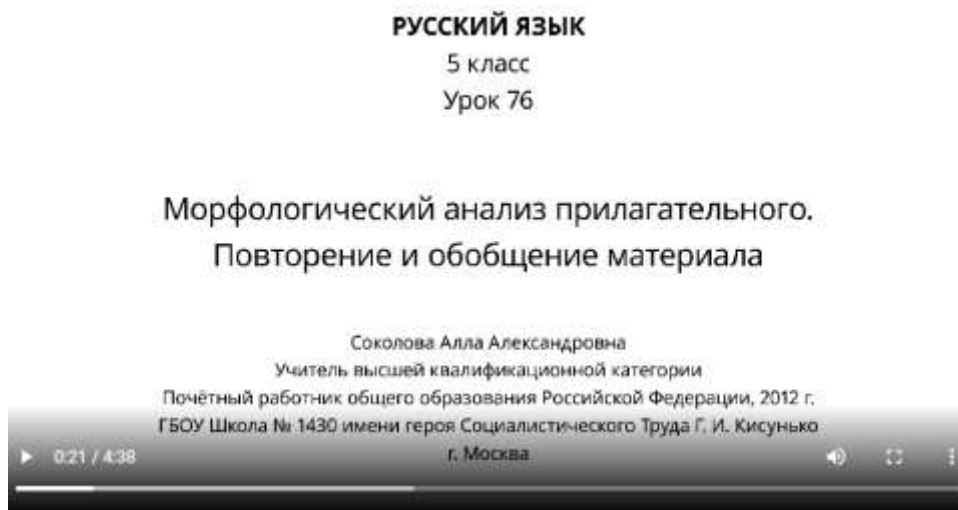
ива – суффикс

ет - окончание

Тема 3. Морфологический разбор

Ссылка на видеоурок РЭШ (Российской электронной школы) №76 «Морфологический анализ прилагательного. Повторение и обобщение материала», 5 класс

<https://resh.edu.ru/subject/lesson/7696/main/306963/>



Обратите внимание!

- 1) В пятом классе для морфологического разбора слова предлагают чаще всего имена прилагательные.
- 2) Для успешного выполнения морфологического разбора имени прилагательного необходимо повторить сведения о разрядах имен прилагательных и особенностях склонения (изменения) имен прилагательных.

Образец разбора: Волки тихо выли по дальним³ берегам озера.

1. (По) дальним – имя прилагательное, так как обозначает признак предмета.
2. Н.ф. – дальний (поставьте в форму И.п., ед.ч.)
3. Постоянные признаки: качественное;
непостоянные признаки: мн.ч, Д.п. (род не определяем, так как прилагательное стоит в форме множественного числа)
4. (По каким?) дальним – определение.

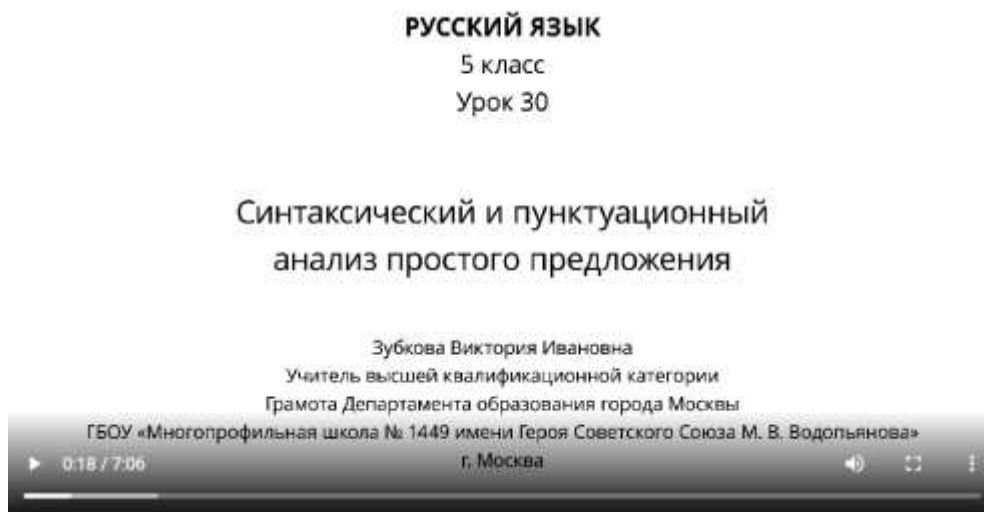
Ниже предлагаю таблицу, в которой указаны разряды прилагательных (единственный постоянный признак прилагательных)

Качественные прилагательные	Относительные прилагательные	Притяжательные прилагательные
1. Размер: 2. Вес: 3. Цвет: 4. Вкус: 5. Температура: 6. Другие качественные характеристики:	1. Отношение к материалу, из которого сделан предмет: 2. Отношение ко времени: 3. Отношение к месту: 4. Отношение к лицу или предмету, для которого предназначен предмет:	1. Принадлежность человеку: 2. Принадлежность животному:

Тема 4. Синтаксический разбор

Ссылка на видеоурок РЭШ №30 «Синтаксический и пунктуационный анализ простого предложения»

<https://resh.edu.ru/subject/lesson/7650/main/301719/>



Обратите внимание! Синтаксический разбор будет засчитан только в том случае, когда будут выполнены следующие требования:

- дана полная характеристика предложения;
- все слова, за исключением слов служебных частей речи, подчеркнуты как члены предложения;
- над каждым словом указана его частеречная принадлежность (то есть написана часть речи).

Порядок характеристики простого предложения (запись в скобках после предложения):

1. По цели высказывания (повествовательное, вопросительное или побудительное)
2. По эмоциональной окраске (восклицательное или невосклицательное)
3. По количеству грамматических основ (простое или сложное)
4. По наличию второстепенных членов предложения (распространенное или нераспространенное)

Образец разбора:

Он озабоченно бегал вокруг нас, фыркал и сердился⁴. (Повествовательное, невосклицательное, простое, распространенное)

Тренировочные упражнения.

Тренировочные задания направлены на закрепление умения проводить разборы. Вы можете выполнить разборы на листочке или в тетради и прислать фото своей работы на проверку, прикрепив его в комментариях. Я обязательно проверю и напишу, на что стоит обратить внимание.

Фонетический разбор.

Каждый цветок раскрылся навстречу солнцу, каждая птичка поет, подняв к **солнцу**¹ раскрытый клюв.

Морфемный разбор.

Пролетает² буран, а вокруг белым-бело.

Морфологический разбор.

Но вдруг из-за **серых**³ скал выбираются синие тучи.

Синтаксический разбор.

Из-под снега торчат цветы и зеленая травка.⁴